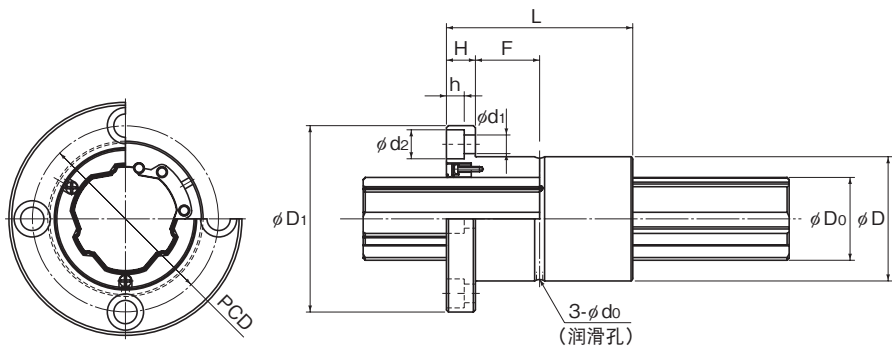
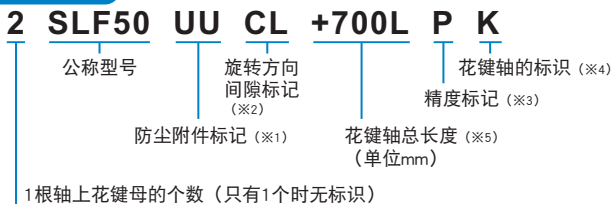


## SLF型



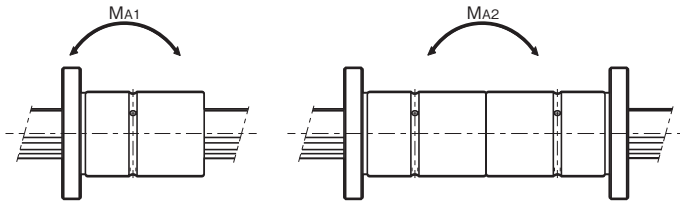
公称型号	花键母尺寸									
	外径		长度		法兰直径		H	F	润滑孔	PCD
	D	公差	L	公差	D <sub>1</sub>	公差				
SLF25	37	0	60	0 -0.3	60	0 -0.2	9	21	2	47
SLF30	45	-0.016	70		70		10	25	3	54
SLF40	60	0 -0.019	90		90		14	31	3	72
SLF50	75		100		113	0 -0.3	16	34	4	91
SLF60	90	127	129	18	45.5		4	107		
SLF70	100	110	142	20	35		4	117		
SLF80	120	0 -0.022	140	0 -0.4	168	0 -0.4	22	48	5	138
SLF100	140	0 -0.025	160		195		25	55	5	162

## 公称型号的构成例



(※1)参照A3-126。(※2)参照A3-30。(※3)参照A3-35。(※4)参照A3-48。(※5)参照A3-121。

## 带保持器高扭矩型滚珠花键



单位：mm

安装孔 $d_1 \times d_2 \times h$	基本额定扭矩		基本额定载荷		静态容许力矩		质量	
	$C_1$ N·m	$C_{0T}$ N·m	C kN	$C_0$ kN	$M_{A1}$ N·m	$M_{A2}$ N·m	花键母 kg	花键轴 kg/m
5.5×9.5×5.4	219.9	306.8	18.2	22.5	136	851	0.26	3.51
6.6×11×6.5	366.5	513.3	25.4	31.5	233	1341	0.45	5.05
9×14×8.6	818.9	1135.4	42.8	52.5	520	2801	1.06	9.18
11×17.5×11	1373.4	1783.1	57.6	66.2	687	4156	1.9	14.45
11×17.5×11	2506.7	3321	87.8	103	1452	7733	3.08	21.23
14×20×13	2986.3	3474.7	89.7	92.5	1038	6392	3.25	28.57
16×23×15.2	4664.6	5477.4	122.8	127.7	1739	11482	5.82	37.49
18×26×17.5	8922.3	10211.6	188.2	190.7	3155	19118	7.66	58.97

滚珠花键